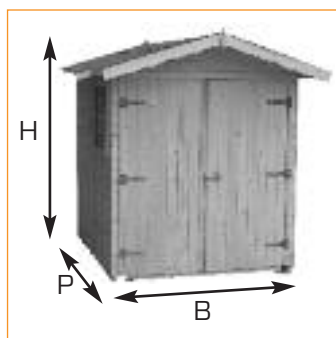




CASSETTA BOLOGNA

Casa a pannelli in legno totalmente rivestita da perline di abete nordico: pareti, pavimento, tetto + guaina ardesiata-bituminosa. La casetta BOLOGNA viene fornita con doppia porta + una finestra laterale apribile a vasistas.



MODELLI E MISURE:

BOLOGNA	B	P	H
MINI	184	192	228
MEDI	184	282	228

Copertura compresa: 1 rotolo di guaina bituminosa 4,5 kg/mq colore rosso o verde (foto n.1-2).

DATI TECNICI:	
PARETI	pareti costituite da pannelli L. 90 cm x H. 192 cm interscambiabili tra loro.
MATERIALE	perline abete nordico spessore 2 cm + telaio interno di rinforzo
TETTO	tetto a due falde costituito da pannelli in perline di abete nordico spessore 2 cm + guaina ardesiata bituminosa rossa o verde 4,5 kg/mq (foto 1-2)
PAVIMENTO	pavimento costituito da pannelli in perline di abete nordico spessore 2 cm + travetti di rialzo cm 5x4 che garantiscono la corretta aerazione dal terreno
CHIUSURE	tutte le chiusure delle porte e delle finestre sono zincate gialle per esterno (foto 12)
DECORI	la casetta "Bologna" viene fornita di cornicioni frontali e posteriori ondulati spessore 2 cm, è munita inoltre di decori romboidali spessore 2 cm sulla sommità del colmo frontale e posteriore (foto 8)
PORTE	compresa nella casetta c'è una porta doppia costituita da due ante piene. Larghezza dei portoni totale 180 cm. Vi è la possibilità di aggiungere altre porte
FINESTRE	compresa nella casetta c'è una finestra cm 72x72 comprensiva di plexiglas con apertura a vasistas. Vi è la possibilità di aggiungere altre finestre (foto 10)
IMPREGNANTI	vengono venduti in latte da 5 kg. Colori: rovere, noce chiaro, larice, noce, verde, blu, bianco (foto 11)

OPZIONI:

- Copertura con tegole canadesi rosse o azzurre bituminose 4,5 kg/mq (foto n.3-4)
- Copertura con coppi o tegole rosse brevettati e certificati in polipropilene modificato (foto n.6-7)
- Copertura con lastre sottocoppo fibrocemento in un unico impasto colore rosso (foto n.5)
- Scuri due battenti per finestre 73,5x73,5 sp.4 cm (foto n.13)
- Fioriera sotto finestra della stessa dimensione della finestra (foto n.9)
- Pannelli finestra aggiuntivi 90x192 sp.5,9
- Pannelli porta aggiuntivi 90x192 sp.5,9
- Portico laterale larghezza cm.97 profondità cm.188 altezza cm.171/196 (foto n.14)
- Impregnanti all'acqua venduti in latte da 5 kg colori a scelta (foto n.11)



1 guaina bituminosa verde




2 guaina bituminosa rossa



3 tegola bituminosa rossa




4 tegola bituminosa azzurra



5 lastre sottocoppo rosse



6 tegola canadese



7 coppo etrusco



8 festoni e decori



9 fioriera sotto finestra



10 particolare apertura finestra



10 particolare apertura finestra



11 colori impregnanti (latte da 5 lt.)



12 elementi di chiusura porta e finestra



12 elementi di chiusura porta e finestra



13 scuri per casette a pannelli



14 opzione portico laterale

CASETTA BOLOGNA

